



ГЭМТЭЛ СОГОГ СУДЛАЛЫН ҮНДЭСНИЙ ТӨВ
Статистик Тандалт Судалгааны Алба



ОСОЛ ГЭМТЛИЙН ТАНДАЛТЫН III-УЛИРЛЫН ЭРГЭН МЭДЭЭЛЭЛ

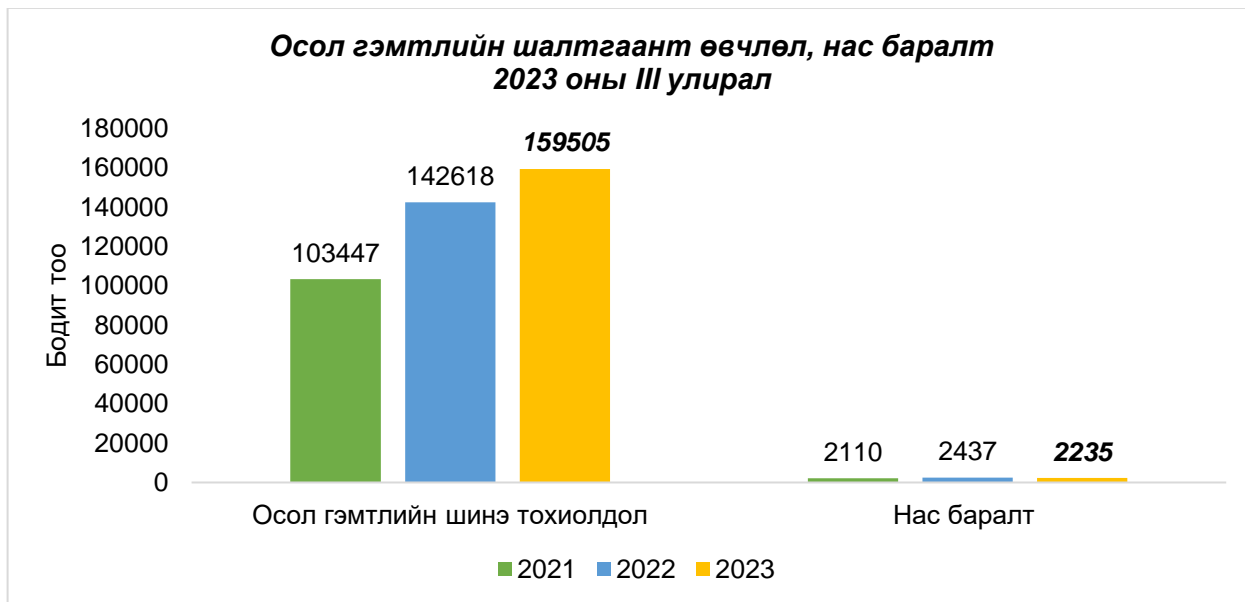


Улаанбаатар хот

2023 он

ОСОЛ ГЭМТЛИЙН ШАЛТГААНТ ӨВЧЛӨЛ 2023 ОНЫ III УЛИРАЛ

Монгол улсын хэмжээнд 2023 оны III улиралд гэмтэл хордлого гадны шалтгаант 159505 шинэ тохиолдол бүртгэгдэж, үүнээс 2235 тохиолдол нас барсан байна. Осол гэмтлийн шалтгаант өвчлөл сүүлийн жилүүдтэй харьцуулахад өсөж буй үзүүлэлт ажиглагдаж байгаа ба осол гэмтлийн шалтгаант өвчлөл өмнөх оны мөн үеэс 11.8%-иар өсөж, нас баралт 8.3%-иар буурсан байна.



Нийт тохиолдлын 90.7% /144683/ нь санамсаргүй байдлаар осол гэмтэлд өртсөн бол 9.3%-ийг /14822/ санаатайгаар үйлдэгдсэн осол гэмтэлд эзэлж байна.



Бүртгэгдсэн нийт тохиолдлыг хүйсээр авч үзвэл 95994 нь эрэгтэй, 63511 нь эмэгтэйчүүд байгаа бөгөөд энэ хугацаанд осол гэмтэлд өртсөн 10 хүн тутмын 6 нь эрэгтэйчүүд байна.

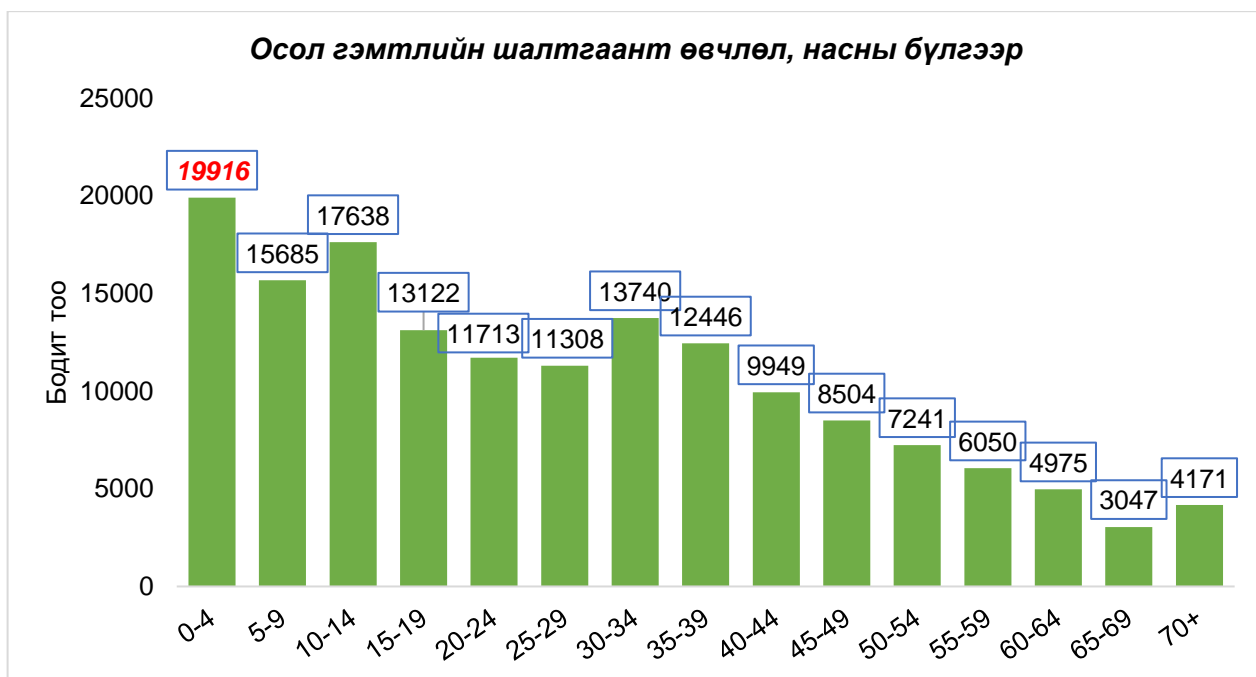
Эрэгтэй



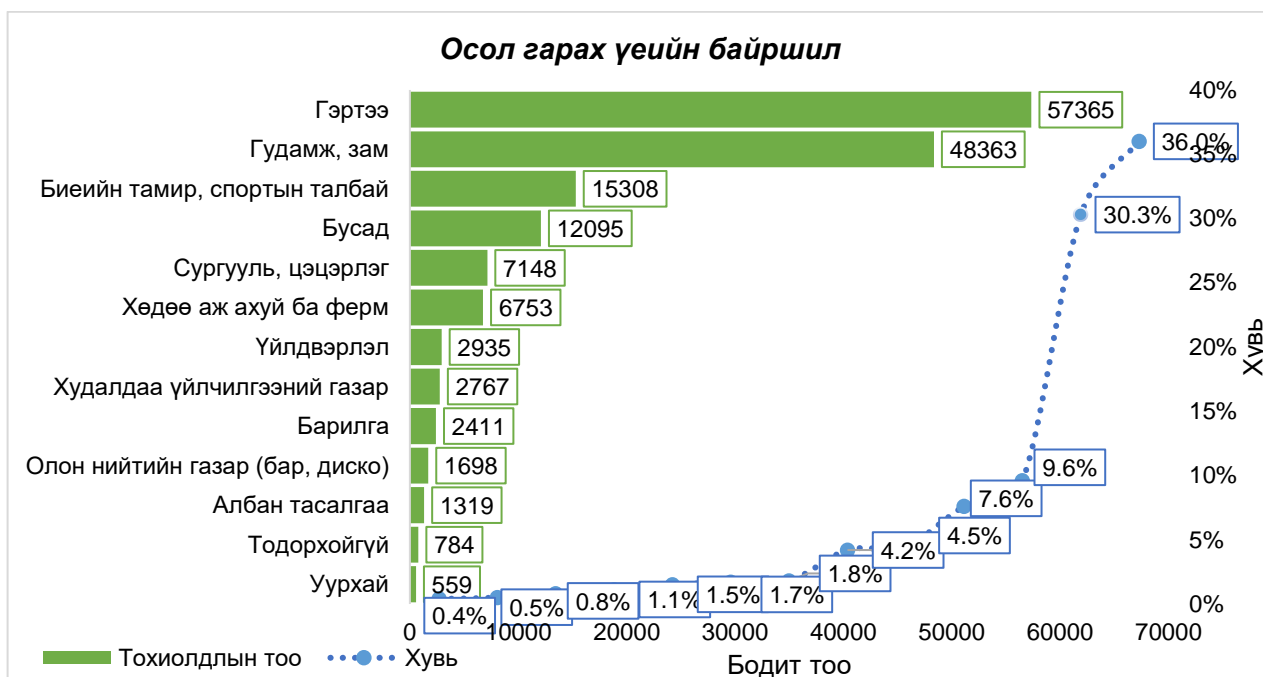
Эмэгтэй



Осол гэмтлийн шалтгаант өвчлөлийн хамгийн их хувийг 0-4 насныхан эзэлж байна. Мөн 10-14 насанд бусад насны бүлэгтэй харьцуулахад тохиолдлын тоо өндөр байна.



Гэртээ байхдаа осол гэмтэлд өртөх тохиолдол хамгийн өндөр хувийг 36.0% /57365/ эзэлдэг бол гудамж, зам талбайд осол гэмтэлд өртөх нь 30.3%-тай /48363/ байна.



ОСОЛ ГЭМТЛИЙН ТЭРГҮҮЛЭХ ШАЛТГААН

/2023 оны III улирал/

Улсын хэмжээнд 2023 оны III улиралд бүртгэгдсэн осол гэмтлийн шалтгаант өвчлөлийг уналтын шалтгаан 44.0%-р тэргүүлж байгаа бол 2-рт амьгүй механик хүчинд өртөх гэмтэл 16.2%, 3-рт зам тээврийн осол 11.9%, 4-рт амьтай механик хүчинд өртөх гэмтэл 8.7%, 5-рт хүчирхийлэл 8.7% -ийг эзэлсэн байна.

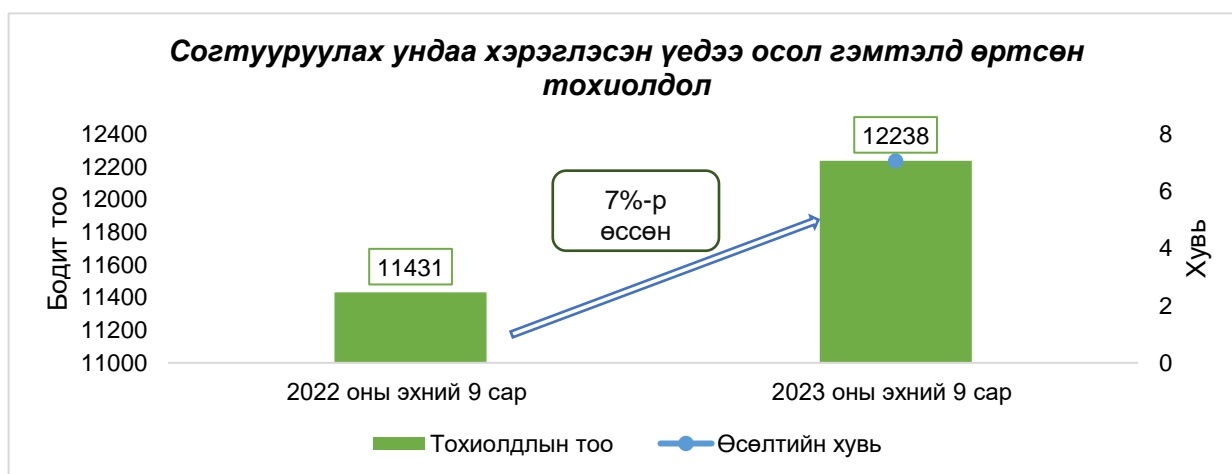
ОСОЛ ГЭМТЛИЙН ТЭРГҮҮЛЭХ 5 ШАЛТГААН



Осол гэмтлийн шалтгаан тус бүрийг өмнөх онтой харьцуулан судлахад дийлэнх шалтгаанууд өссөн үзүүлэлттэй байсан бол өмнөх оны мөн үеэс усанд живэх осол гэмтэл 12.8%-р, амиа хорлох тохиолдол 2%-р буурсан үзүүлэлттэй байна. Осол гэмтлийн шалтгаан тус бүрт тохиолдлын тоо болон өссөн буурсан хувийг дараах хүснэгтээс харна уу.

Осол гэмтлийн шалтгаан	2022 (n=142618)	2023 (n=159505)	Өсөлтийн хувь
	Бодит тоогоор		
Санамсаргүй осол гэмтэл			
Зам тээврийн осол	16984	18966	11.7
Бүх төрлийн уналт	63085	70170	11.2
Амьгүй механик хүчинд өртөх	23323	25779	10.5
Амьтай механик хүчинд өртөх	12122	13853	14.3
Усанд живэлт	109	95	-12.8
Амьсгал боогдох	174	176	1.1
Түлэгдэлт	4720	5201	10.2
Хорт амьтан, ургамалд өртөх	126	180	42.9
Байгалийн хүчинд өртөх	472	654	38.6
Санамсаргүй хордох, хорт бодист өртөх	2006	2773	38.2
Бусад ба тодорхойгүй осол гэмтэл	5829	6836	17.3
Санаатайгаар үйлдсэн осол гэмтэл			
Хүчирхийлэл	12656	13830	9.3
Амиа хорлох	1012	992	-2.0

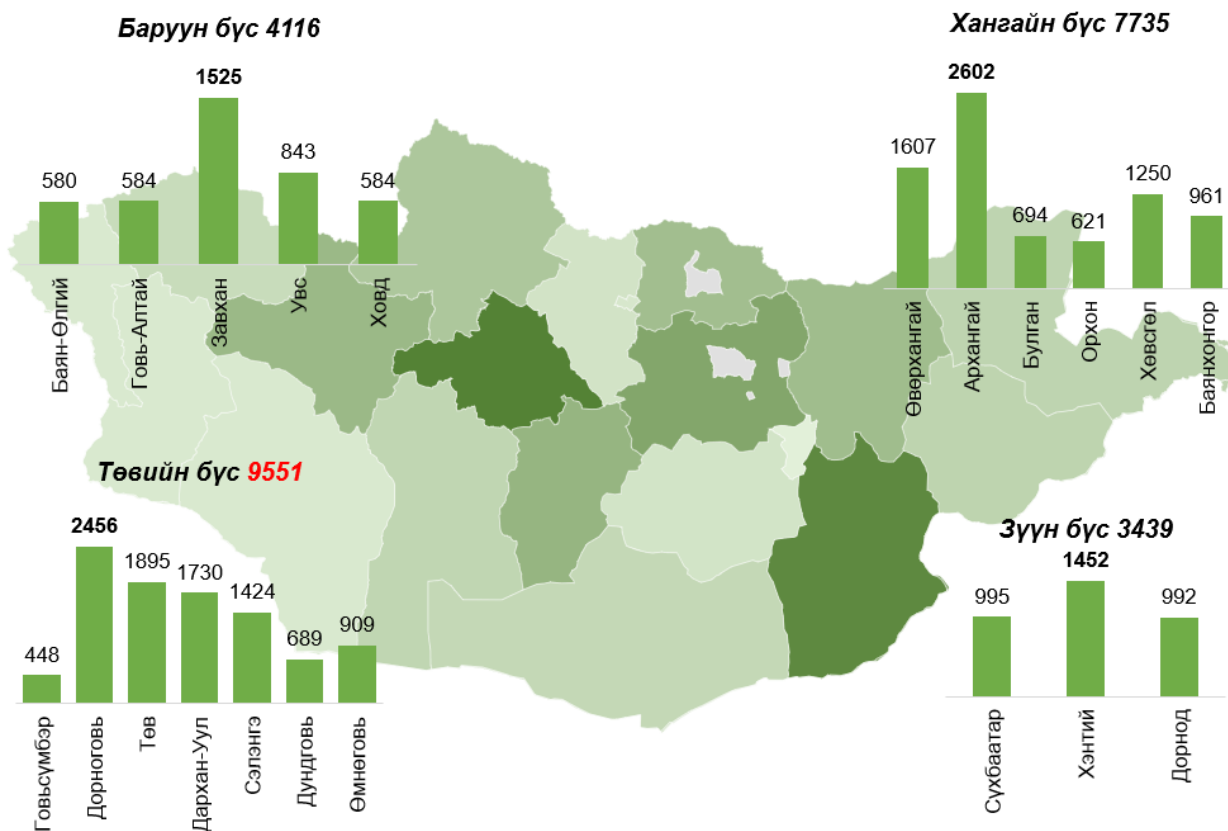
2023 оны III улиралд осол гэмтлийн улмаас эмнэлгийн тусламж үйлчилгээ авсан нийт тохиолдлын 8.0% /11431/ нь согтууруулах ундаа хэрэглэсэн үедээ осол гэмтэлд өртсөн байна. Энэ нь өмнөх оны нийт осол гэмтэлд эзлэх хувьтай харьцуулахад 0.9%-р буурсан хэдий ч тохиолдлын тоогоор согтууруулах ундаа хэрэглэсэн байдал өмнөх оны мөн үеэс 7.0%-иар өссөн байна. Өөрөөр хэлбэл сард дунджаар 1300 хүн согтууруулах ундаа хэрэглэсэн үедээ осол гэмтэлд өртөж байна.



Нийт гэмтсэн тохиолдлын 84.4% нь нийслэлд бүртгэгдсэн бол 15.6% нь орон нутагт бүртгэгдсэн байна. Нийслэлд бүртгэгдсэн нийт тохиолдлын 94.8% ГССҮТөвийн яаралтай тусламжийн тасгаас тусламж үйлчилгээ авчээ.

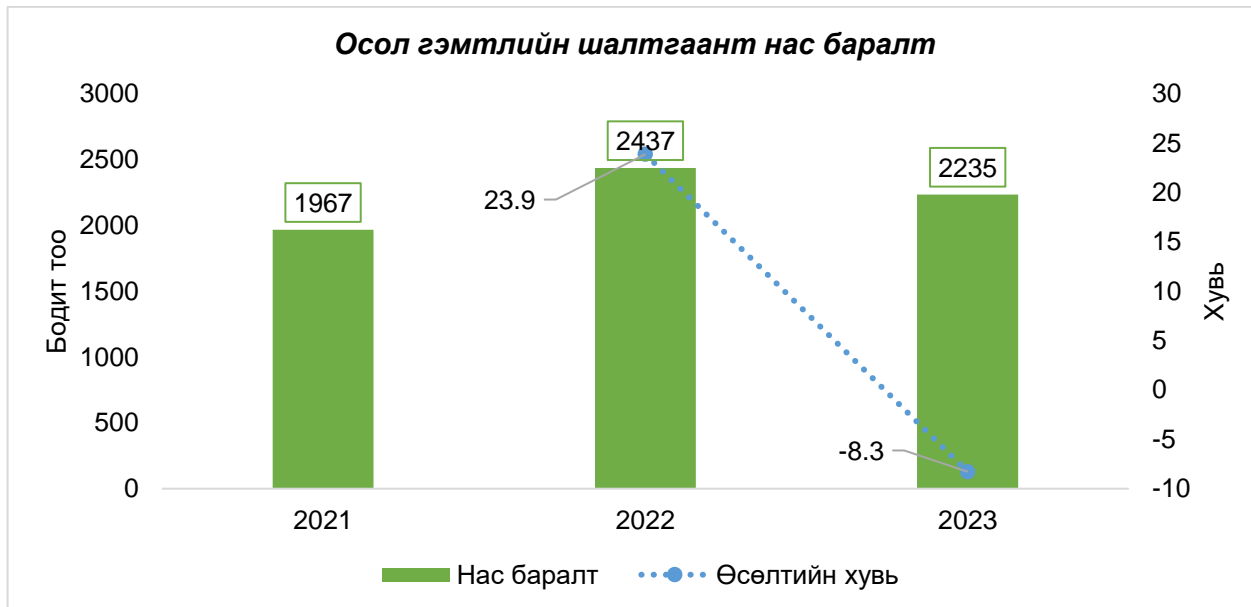


2023 оны III улиралд осол гэмтлийн шалтгаант шинэ тохиолдол Архангай аймагт /2602/ хамгийн өндөр бүртгэгдсэн бол Говьсүмбэр /448/ болон Баян-Өлгий /580/ аймагт шинэ тохиолдол бусад аймгуудаас бага бүртгэгджээ.



ОСОЛ ГЭМТЛИЙН ШАЛТГААНТ НАС БАРАЛТ

2023 оны III улиралд гэмтэл, хордлого, гадны шалтгаант 2235 нас баралт бүртгэгдсэн ба энэ нь өмнөх оны мөн үетэй харьцуулахад 8.3% буурсан үзүүлэлттэй байна. Өдөрт дунджаар 8 хүн осол гэмтлийн улмаас амь насаа алдаж байна.



Гэмтэл хордлого, гадны шалтгаант нас баралтын 1635 /73.2%/ нь санамсаргүй осол гэмтэлд өртсөн бол 142 /23.5%/ нь санаатайгаар амиа хорлох, санаатайгаар бусдад халдах буюу хүчирхийллийн улмаас амь насаа алдсан байна. Харин осол гэмтлийн улмаас амь насаа алдсан нийт тохиолдлын 74 /3.3%/ нь сэдэл тодорхойгүй байна.

Санамсаргүй осол гэмтэл

/Уналт, зам тээврийн осол, амьгүй болон амьтай механик хүчинд өртөх, усанд живэлт, түлэгдэлт, хордолт гэх



Санаатай осол гэмтэл

/Амиа хорлолт болон хүчирхийллийн шалтгаант осол гэмтэл/



Тодорхойгүй 3.3%





Осол гэмтлийн улмаас амь насаа алдсан нийт тохиолдлын 1778 /79.6%/ нь буюу 10 тохиолдол тутмын 8 нь эрэгтэйчүүд байна.



Гэмтэл, хордлого, гадны шалтгаанаар нас барсан нийт тохиолдлыг санамсаргүй хордох, хорт бодист /эмийн болон эмийн бус бодис/ өртөх тохиолдол 710 /31.8%/-р тэргүүлж байна. Тэргүүлэх шалтгааны 2-рт амиа хорлолт 17.2%, зам тээврийн осол 16.5%, Байгалийн хүчинд өртөх 7.7%, Уналт 7.5%, нас баралтын тэргүүлэх 5 шалтгаанд багтаж байна.

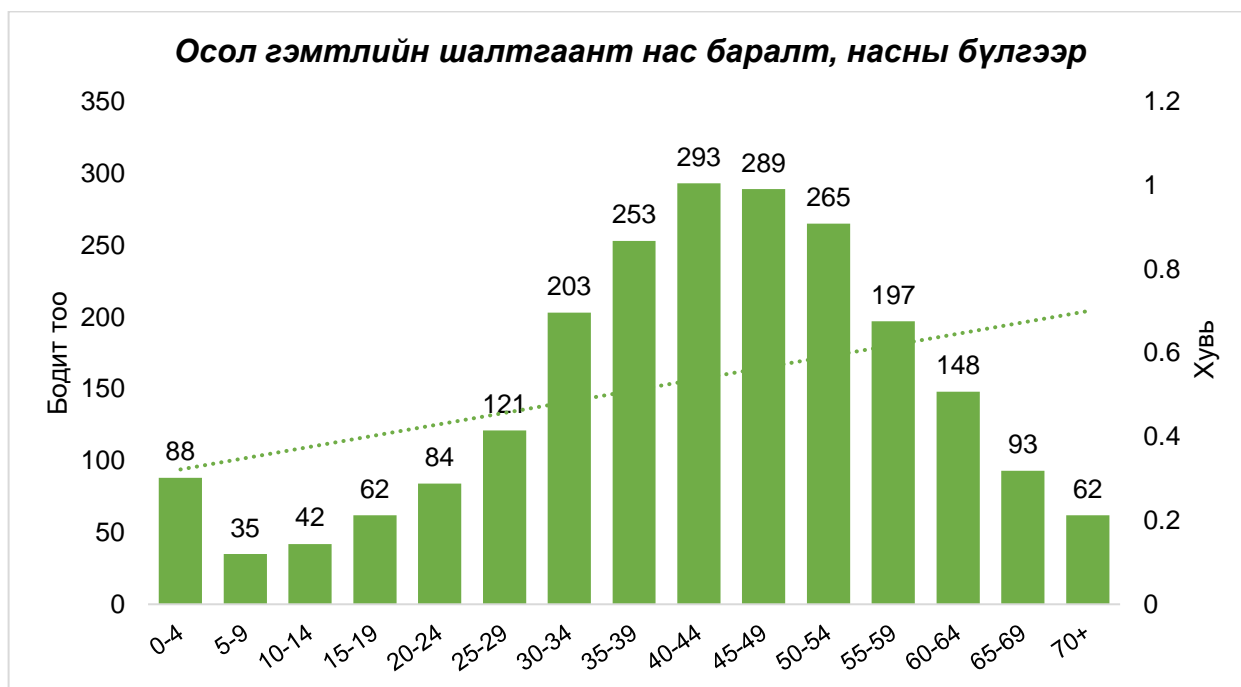
НАС БАРАЛТЫН ТЭРГҮҮЛЭХ 5 ШАЛТГААН



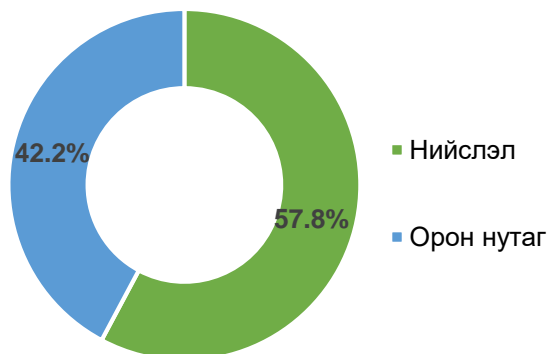
Шалтгаан тус бүрээр өмнөх оны мөн үетэй харьцуулахад амьтай механик хүчинд өртөх 75.0%-иар амьгүй механик хүчинд өртөх 31.1%-иар, амьсгал боогдох шалтгаант нас баралт 24.7%-иар, хордолт 18.3%-иар мөн, хүчирхийлэл, зам тээврийн осол, уналт гэх мэт осол гэмтлийн шалтгаант нас баралт буурсан байгаа бол байгалийн хүчинд өртөх 23.9%, түлэгдэлт 5.7%, тодорхойгүй шалтгаант осол 1.4% тус тус өссөн үзүүлэлттэй байна.

Осол гэмтлийн шалтгаан	2022 эхний 9 сар	2023 эхний 9 сар	Өсөлтийн хувь
Зам тээврийн осол	378	369	-2.4
Уналт	168	167	-0.6
Амьгүй механик хүчинд өртөх	45	31	-31.1
Амьтай механик хүчинд өртөх	8	2	-75.0
Живэлт	84	77	-8.3
Амьсгал боогдох	89	67	-24.7
Түлэгдэлт	35	37	5.7
Байгалийн хүчинд өртөх	138	171	23.9
Хордолт	869	710	-18.3
Амиа хорлолт	401	384	-4.2
Хүчирхийлэл	149	142	-4.7
Тодорхойгүй	73	74	1.4
Хорт амьтан ургамалд өртөх	0	0	

Гэмтэл, хордлого гадны шалтгаант нас баралтыг насны бүлгээр авч үзэхэд 2023 оны 3-р улиралын байдлаар 40-44 насанд нас баралт хамгийн өндөр /293/ тохиолдолтой байна.



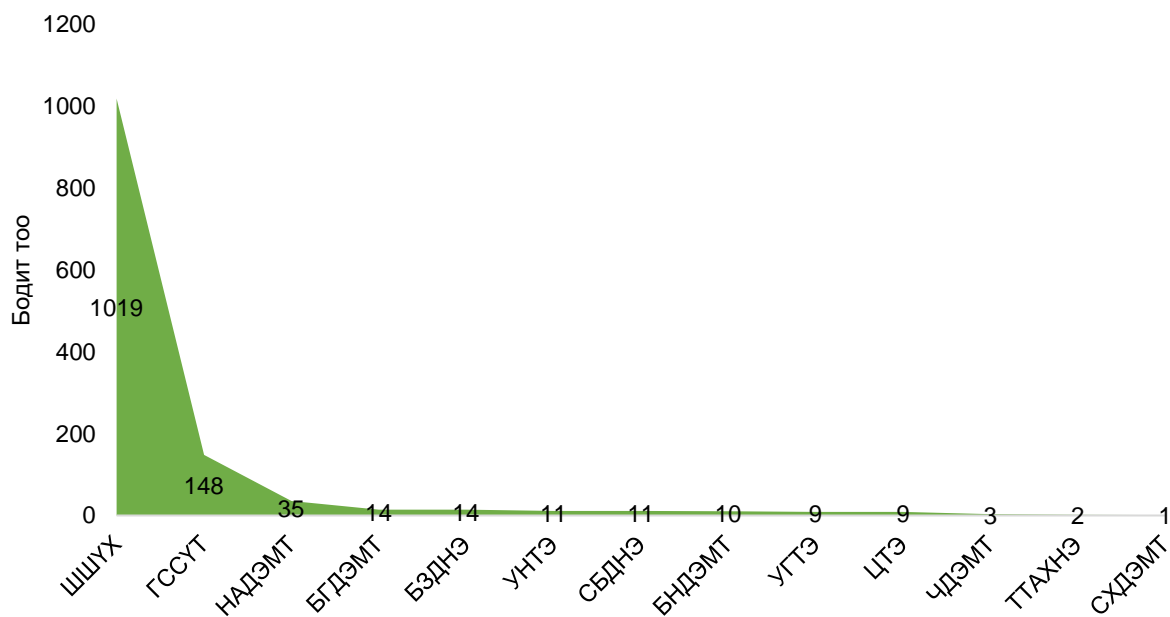
Нас баралт бүртгэгдсэн харьяаллаар



Осол гэмтлийн шалтгаант нас баралт бүртгэгдсэн харьяаллаар харвал 1292 /57.8%/ нийслэл хотод, 943 /42.2%/ хөдөө орон нутагт бүртгэгдсэн байна.

Нийслэлийн хэмжээнд ШШҮХүрээлэнд 1019 /45.5%/ нас баралт хамгийн өндөр бүртгэгдсэн байна.

Осол гэмтлийн шалтгаант нас баралт, нийслэлээр



21 аймгийн хэмжээнд нас баралт бүртгэгдсэн харьяаллаар харвал Төв 82 /3.7%/ болон Архангай 81 /3.6%/ хамгийн их тохиолдол бүртгэгдсэн бөгөөд Говьсүмбэр аймагт 14 /0.6%/ хамгийн бага бүртгэгдсэн байна. Бүсээр авч үзэхэд Хангайн бүсэд нас баралт хамгийн их тохиолджээ.

Осол гэмтлийн шалтгаант нас баралт, харьяаллаар

